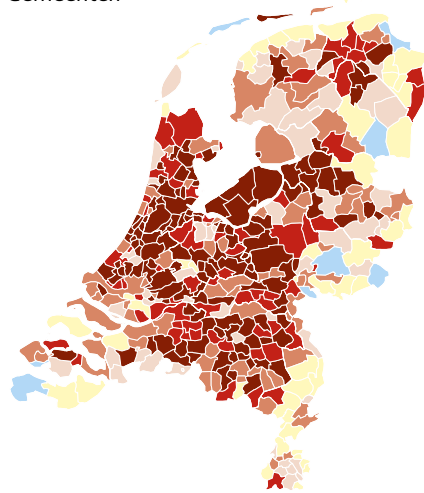
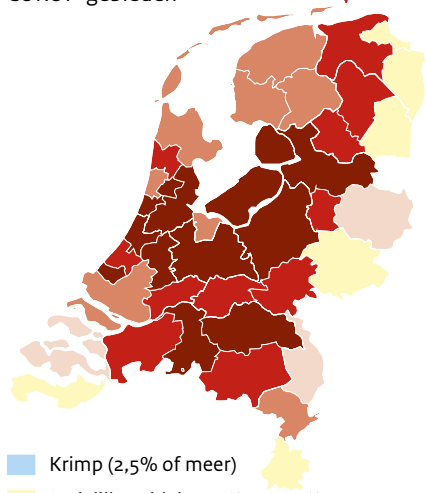








## Ontwikkeling van het aantal huishoudens, 2015 – 2030

COROP-gebieden

Gemeenten



-  Krimp (2,5% of meer)
-  Redelijk stabiel (-2,5% tot 2,5%)
-  Lichte groei (2,5% tot 5%)
-  Groei (5% tot 7,5%)
-  Sterkere groei (7,5% tot 10%)
-  Zeer sterke groei (10% of meer)